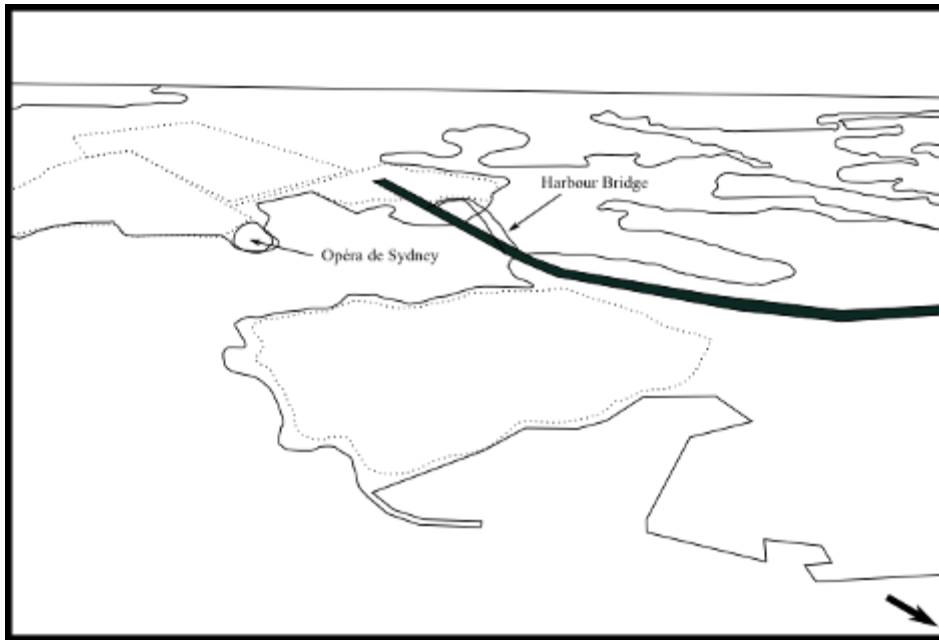


Prénom : ..... Date : .....

## Vivre en Australie

*Manuel, p. 69 • Je découvre*

1. Légende ce schéma de la ville de Sydney, qui correspond à la photo de ton manuel.



Tu peux t'aider des mots suivants :

Ville historique, centre-ville	City ou quartier des affaires
Quartier résidentiel	Jardin public

2. Fais des hypothèses. Peux-tu imaginer les différentes fonctions des quartiers que tu as identifiés ?

.....

.....

.....

.....

.....

.....

.....

Prénom : ..... Date : .....

## Vivre en Australie

Manuel, p. 70 • Situer l'Australie



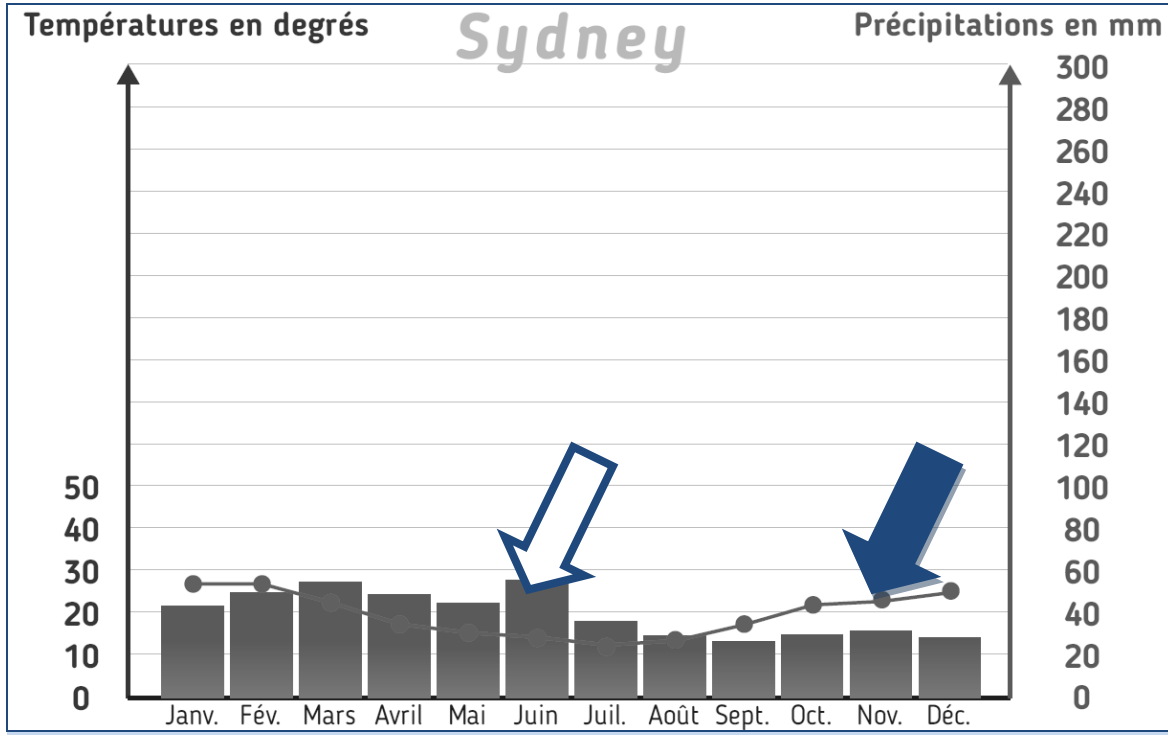
1. Colorie en vert sur la carte la zone tempérée.

2. À quelle zone climatique appartient Townsville ?

.....  
.....

3. D'après toi, pourquoi, en Australie, la zone tropicale se trouve-t-elle au nord et non au sud de la zone tempérée ?

.....  
.....



4. Quelle est la nature de ce document ? Qu'indiquent les flèches ?



5. Entoure en rouge les mois les plus chauds à Sydney. Quels sont les mois d'hiver ?

6. Compare avec la France.

**J'ai compris**

Comment pourrais-tu décrire le climat de Sydney ? Décris les étés et les hivers.

*Le climat de Sydney est un climat* .....

Prénom : ..... Date : .....

---

## Vivre en Australie

---

*Manuel, p. 71 • Se loger en Australie*

Document 2, p. 71



**1. Quels sont les matériaux utilisés pour construire cette maison individuelle ?**

.....

.....

.....



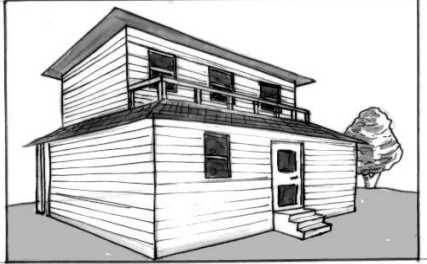


.....

**2. Qu'est-ce qui compose le « squelette » de cette maison ?**

.....

.....

3. Décris chacune des images ci-dessous et replace-les dans l'ordre chronologique.

		
<p>.....</p> <p>.....</p> <p>.....</p>	<p>.....</p> <p>.....</p> <p>.....</p>	<p>.....</p> <p>.....</p> <p>.....</p>
		
<p>.....</p> <p>.....</p> <p>.....</p>	<p>.....</p> <p>.....</p> <p>.....</p>	

**J'ai compris**  
quartiers.

Où vit la grande majorité des Australiens ? Décris et nomme ces

.....

.....

.....

## Vocabulaire

Espace périurbain

.....

.....

Prénom : ..... Date : .....

## Vivre en Australie

### **Manuel, p. 72 • Se nourrir en Australie**

Les viandes de bœuf et de mouton australiens sont réputées pour leur saveur et exportées dans le monde entier. La patate douce, l'avocat, la betterave et la citrouille sont fréquemment utilisées dans les recettes. La noix et l'huile de macadamia sont des ingrédients de préparation et d'accompagnement courants. Les produits de la mer sont une des grandes spécialités australiennes. On parle ainsi de saumon de Tasmanie, d'huîtres de Sydney. En ce qui concerne les desserts, la production fruitière est extrêmement variée. Les fruits exotiques tels qu'ananas, mangues, papayes, goyaves, fruits de la passion sont un régal.

*Le Petit Futé de Sydney, 2015, p. 59.*

**1. Quelle est la nature de ce texte ? Entoure en bleu l'indication qui t'a permis de répondre à cette question.**

.....

**2. Souligne en rouge les viandes, en vert les légumes d'accompagnement et en bleu les desserts possibles.**

**3. Compose un menu.**

Plat principal :

.....

Accompagnement :

.....

Dessert :

.....

**J'ai compris      Comment les Australiens se nourrissent-ils ?**

Aide : Énumère les différents produits alimentaires venant de l'agriculture australienne.

.....

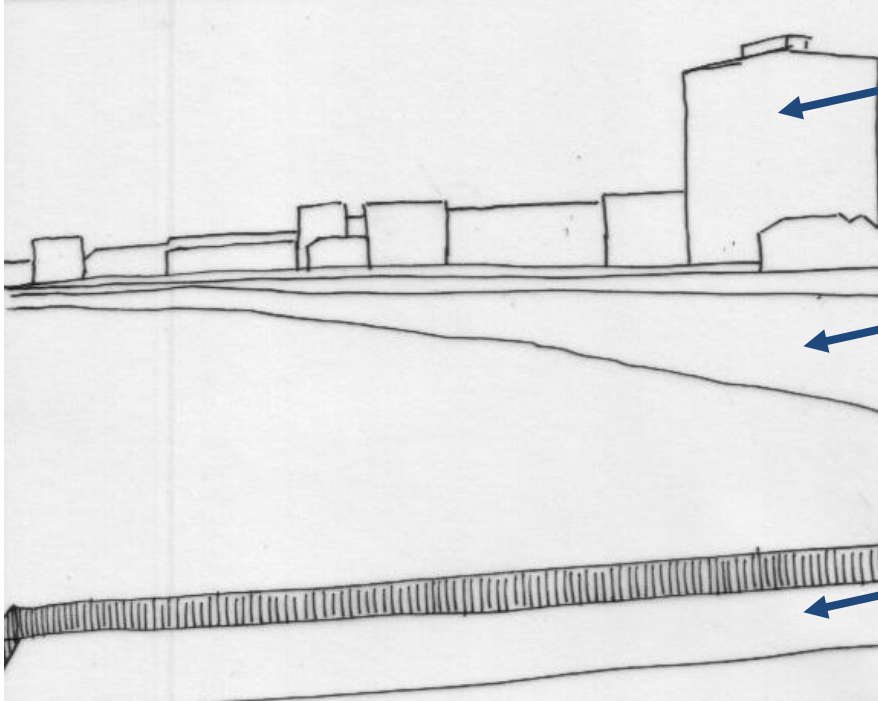
.....

.....

Prénom : ..... Date : .....

## Vivre en Australie

Manuel, p. 73 • Travailler en Australie



.....

.....

.....

1. Complète la légende de ce croquis réalisé d'après le document 1 p. 73 du manuel.

**J'ai compris** Quelles sont les différentes activités économiques que l'on peut rencontrer en Australie ?

.....  
.....  
.....

### Vocabulaire

#### Tourisme

.....  
.....